

UCware: E-Mail Benachrichtigung

Dieser Artikel ist Teil der Dokumentation unserer Telefonielösung UCware. Hier finden Sie die [Übersicht](#), [Client Dokumentation](#) und [App Dokumentation](#).

Sie haben die Möglichkeit, sich E-Mail Benachrichtigungen für die folgenden Ereignisse an ihre Hochschul-Mailadresse senden zu lassen:


- **Verpasste Anrufe**

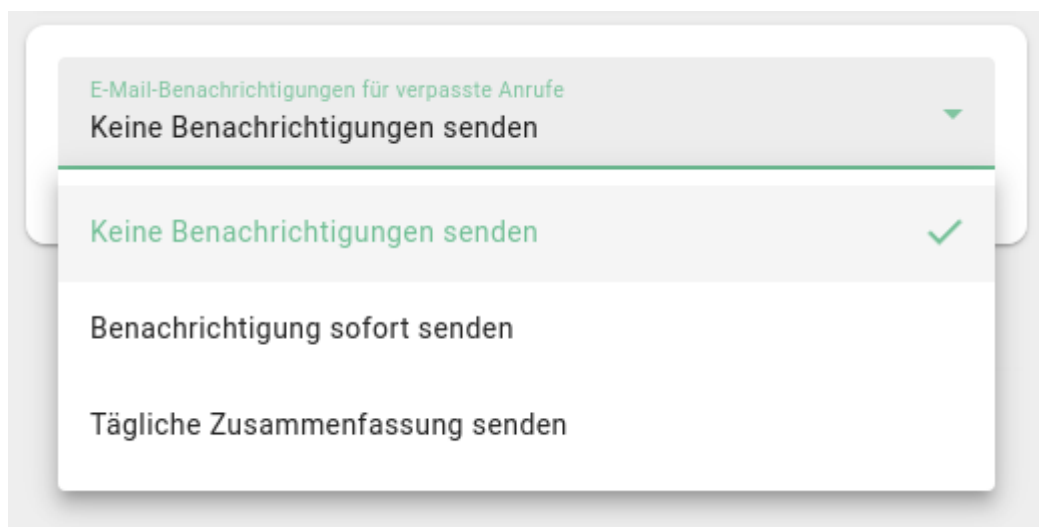
Sie erhalten eine E-Mail Benachrichtigung über verpasste Anrufe. Diese enthält die Rufnummer des Anrufers, sowie die angerufene Rufnummer (ihre eigene oder ggf. eine Gruppenrufnummer).

- **Nachrichten auf dem Anrufbeantworter**

Sie erhalten eine E-Mail Benachrichtigung über Nachrichten auf Ihrem Anrufbeantworter. Diese enthält die aufgezeichnete Nachricht, sowie den Zeitstempel und die Rufnummer des entgangenen Anrufs.

Konfiguration

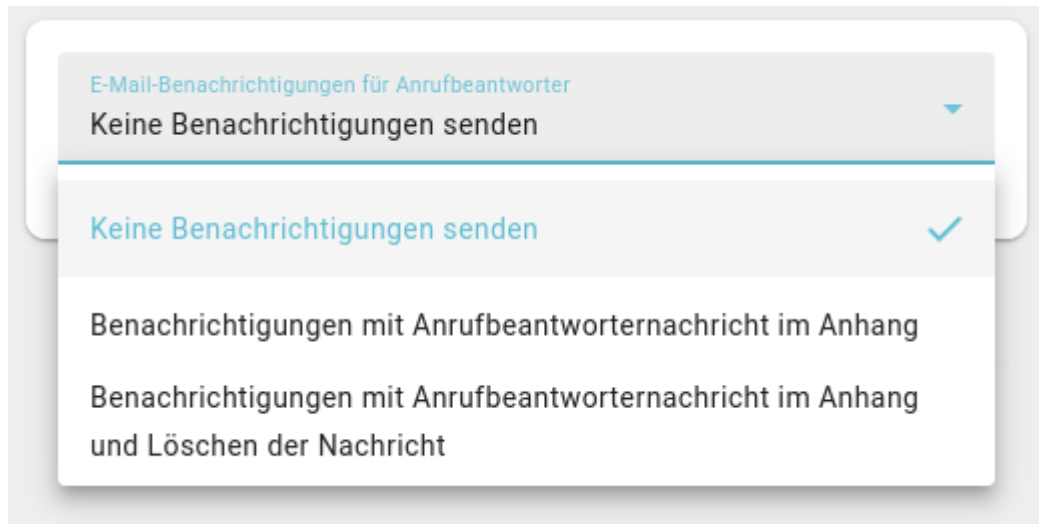
Navigieren Sie im linksseitigen Menü zu den  **Benutzereinstellungen**.



E-Mails über verpasste Anrufe

Wählen Sie unter **E-Mail-Benachrichtigungen für verpasste Anrufe** die gewünschte Option und klicken Sie anschließend auf **Speichern** um die Einstellung zu übernehmen.

Hinweis: Um zu vermeiden, dass Sie zu viele E-Mail Benachrichtigungen erhalten ist es möglich, eine tägliche Zusammenfassung aller verpassten Anrufe in nur einer einzigen E-Mail zu erhalten. Die Zusammenfassung wird um 0 Uhr des Folgetages versendet.



E-Mails über Nachrichten auf dem Anrufbeantworter

Wählen Sie unter **E-Mail-Benachrichtigungen für Anrufbeantworter** die gewünschte Option und klicken Sie anschließend auf **Speichern** um die Einstellung zu übernehmen.

Hinweis: Wenn Sie die Option „... und Löschen der Nachricht“ wählen, wird die Nachricht vom Anrufbeantworter gelöscht nachdem Sie Ihnen per E-Mail zugesandt wurde.

From:
<https://doku.rz.hs-fulda.de/> - Rechenzentrum

Permanent link:
<https://doku.rz.hs-fulda.de/doku.php/ucware:client:mailbenachrichtigung>

Last update: **20.10.2025 09:37**

